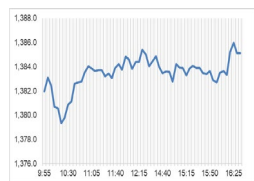


Market Comment

Saravut Tachochavalit, Analyst

TEL : +66 (2) 088-9754

EMAIL : Saravut.ta@rhbgroup.com



Open	1,382.07
High	1,386.86
Low	1,378.76
Closed	1,385.11
Chg.	-6.62
Chg.%	-0.48
Value (mn)	36,809.08
P/E (x)	17.66
P/BV (x)	1.33
Yield (%)	3.29
Market Cap (bn)	17,111.01

Up	189
Down	286
Unchanged	180

SET 50-100 – MAI – Futures Index

	Closed	Chg.	(%)
SET 50	844.51	-6.43	-0.76
SET 100	1,873.57	-13.20	-0.70
S50_Con	836.10	-8.30	-0.98
MAI Index	418.94	-0.37	-0.09

Trading Breakdown: Daily

(Bt,m)	Buy	Sell	Net
Institution	3,769.48	3,270.87	498.62
Proprietary	2,863.45	3,043.79	-180.34
Foreign	17,791.39	20,491.90	-2,700.51
Local	12,349.17	9,966.93	2,382.23

Trading Breakdown: Month to Date

(Bt,m)	Buy	Sell	Net
Institution	36,352.84	37,627.54	-1,274.69
Proprietary	29,124.30	31,580.54	-2,456.23
Foreign	209,628.99	209,313.81	315.17
Local	116,360.15	112,944.37	3,415.74

World Markets Index

	Closed	Chg.	(%)
Dow Jones	38,424.27	151.52	0.40
NASDAQ	15,859.15	203.55	1.30
FTSE 100	7,568.40	56.12	0.75
Nikkei	38,077.53	374.21	0.99
Hang Seng	15,879.38	132.80	0.84

Foreign Exchange Rates

	Closed	Chg.	(%)
Baht (Onshore)	36.08	-0.02	0.04
Yen	150.35	-0.23	0.15
Euro	1.07	0.00	0.06

Commodities

	Closed	Chg.	(%)
Oil: Brent	84.81	-0.96	-1.12
Oil: Dubai	83.77	1.07	1.29
Oil: Nymex	76.64	-1.23	-1.58
Gold	1,994.11	1.78	0.09
Zinc	2,285.50	-11.50	-0.50
BDIY Index	1,585.00	13.00	0.83

Source: Bloomberg

เงินบาทยังคงอ่อนค่า

ตลาดหุ้นสหรัฐฯ ปิดบวก ได้แรงหนุนจากการที่นักลงทุนซื้อหุ้น และปัจจัยบวกจากการพุ่งขึ้นของหุ้นอินวีเดีย รวมทั้งหุ้นอูเบอร์ และหุ้นลิฟต์ จากการเปิดเผยผลประกอบการที่สูงเกินคาด ทำให้ DOW JONES, NASDAQ, S&P500 ปิด 0.40%, 1.30%, 0.96%

ตลาดหุ้นยุโรปปิดบวก หลังการเปิดเผยข้อมูลเงินเฟ้อที่ต่ำกว่าคาดของอังกฤษได้เพิ่มความหวังว่า ธนาคารกลางอังกฤษ (Boe) จะปรับลดอัตราดอกเบี้ยลง ทำให้ DAX, FTSE, CAC40, FJMIB ปิด 0.38%, 0.75%, 0.68%, 0.63%

สัญญาราคาน้ำมันดิบ WTI ส่งมอบเดือนมี.ค. ลดลง 1.23 ดอลลาร์ปิดที่ 76.64 ดอลลาร์/บาร์เรล ส่วนสัญญาน้ำมันดิบ Brent ส่งมอบเดือนมี.ค. ลดลง 1.17 ดอลลาร์ปิดที่ 81.60 ดอลลาร์/บาร์เรล ราคาน้ำมันร่วงลง หลังสำนักงานสารสนเทศด้านพลังงานของรัฐบาลสหรัฐฯ (EIA) เปิดเผยว่า สต็อกน้ำมันดิบสหรัฐฯ เพิ่มขึ้น 12 ล้านบาร์เรลในสัปดาห์ที่แล้ว มากกว่าที่ตลาดคาดว่าจะเพิ่มขึ้นเพียง 3.3 ล้านบาร์เรล แต่อย่างไรก็ตามราคาน้ำมันได้แรงหนุนจากรายงานการคาดการณ์ของกลุ่มโอเปก ระบุว่าอุปสงค์น้ำมันในตลาดโลกจะขยายตัว 2.25 ล้านบาร์เรล/วันในปี 2567 และ 1.85 ล้านบาร์เรล/วันในปี 2568 กลุ่มโอเปกคาดการณ์ว่าเศรษฐกิจโลกจะขยายตัว 2.7% ในปี 2567 และ 2.9% ในปี 2568 จากเดิมคาดการณ์ที่ระดับ 2.6% และ 2.8% ตามลำดับ โดยได้แรงหนุนจากการชะลอตัวของเงินเฟ้อ

ตลาดหุ้นไทยวานนี้ปรับลงสอดคล้องกับตลาดหุ้นภูมิภาค ขานรับข้อมูลเงินเฟ้อสหรัฐฯ เดือนมี.ค. ที่สูงกว่าคาด ทำให้นักลงทุนเล็งเห็นการคาดการณ์ว่าเฟดจะปรับลดอัตราดอกเบี้ยออกไปเป็นเดือนมี.ย. จากเดิมที่คาดว่าจะปรับลดในเดือนพ.ค. โดยในเดือนพ.ค. นักลงทุนให้น้ำหนักเพียง 36.1% ที่คาดว่าเฟดจะปรับลดอัตราดอกเบี้ยลง 0.25% ลดลงจากคาดการณ์เดิมที่ระดับ 58% ส่งผลให้ดอลลาร์แข็งค่าขึ้น และอัตราผลตอบแทนพันธบัตรรัฐบาลสหรัฐฯ อายุ 10 ปี พุ่งขึ้น แนวโน้มระยะสั้นเรคาดว่าน่าจะปรับขึ้นไปทดสอบระดับ 4.40% เนื่องจากตัวเลขเศรษฐกิจสหรัฐฯ ยังบ่งชี้ว่าไตรมาส 1/67 ตัวเลข GDP ของสหรัฐฯ น่าจะขยายตัวได้มากกว่า 2% ในขณะที่ราคาทองคำปรับลงจากการแข็งค่าของดอลลาร์ และหุ้นเทคโนโลยีที่มีความอ่อนไหวต่ออัตราดอกเบี้ยอาจจะมีผลลบในช่วงนี้ หุ้นไทยมีแรงขายหุ้นที่เสียประโยชน์จากการคงอัตราดอกเบี้ยไว้สูงกว่าคาด เช่น กลุ่มการเงิน MTC, TIDLOR, SAWAD กลุ่มค้าปลีก COM7 และกลุ่มอิเล็กทรอนิกส์ KCE, DELTA, HANA หลัง KCE รายงานผลประกอบการไตรมาส 4/66 ต่ำกว่าตลาดคาด มีแรงซื้อในกลุ่มรับเหมาก่อสร้าง CK, STEC จากการประมูลงานก่อสร้างทางด่วนใหม่ รวมทั้งหุ้น TOP ที่รายงานผลประกอบการ

นายเศรษฐา ทวีสิน นายกรัฐมนตรี และรรมว.คลัง กล่าวปาฐกถาพิเศษหัวข้อ “จุดเปลี่ยนพลังงานไทยสู่ความยั่งยืน” ซึ่งมีการกล่าวถึงการเจรจาพื้นที่ทับซ้อนทางทะเล (OCA) ระหว่างไทยและกัมพูชา ซึ่งในเบื้องต้นได้มีการหารือกับสมเด็จฯ ฮุน มาเนตแล้ว และมีความเห็นตรงกันว่าต้องเร่งพัฒนาและใช้ประโยชน์จากพื้นที่นี้เพื่อประโยชน์ร่วมกันของทั้งสองประเทศ มีการคาดการณ์ว่ามูลค่าของก๊าซธรรมชาติที่อยู่ในพื้นที่ทับซ้อนอาจจะมียุคค่า 10-20 ล้านล้านบาท จึงต้องมีการเดินหน้าเจรจาโดยเร็ว ทางด้านภาคเอกชนเรียกร้องให้ปลดพลังงานปรับลดค่าไฟให้ถูกลงเพื่อแข่งขันกับประเทศเพื่อนบ้าน โดยเร่งการผลิตก๊าซในแหล่งเอราวัณในเดือนเม.ย. 2567

แนวโน้มตลาดหุ้นไทยวันนี้คาดว่า แกว่ง ค่าเงินบาทอ่อนค่าต่อเนื่องเหนือระดับ 36 บาท/ดอลลาร์ หลังเฟดน่าจะคงอัตราดอกเบี้ยไว้ที่ระดับสูงกว่านานกว่าคาด ซึ่งจะมีผลให้เฟดไม่จำเป็นเร่งปรับลดอัตราดอกเบี้ยลง ในขณะที่ภาคเอกชนไทยเรียกร้องให้กนง. ปรับลดอัตราดอกเบี้ยลงเพื่อช่วยเหลือภาคธุรกิจ SMEs ที่ได้รับผลกระทบจากดอกเบี้ยสูง และงบประมาณประจำปีของภาครัฐที่คาดว่าจะเริ่มเบิกจ่ายได้ในเดือนพ.ค. ทำให้มีแนวโน้มที่สำนักวิจัยต่าง ๆ อาจจะต้องปรับลดคาดการณ์เศรษฐกิจไทยลงอีก วันนี้ติดตามความคืบหน้าของ Digital wallet

กลยุทธ์การลงทุน

Trading: แนะนำ เก็งกำไร โดยตั้งจุด Stop ถ้า SET ปิดต่ำกว่า 1,380 จุด

Technical Analyzer

Saravut Tachochavalit, Analyst
 TEL : +66 (2) 088 9999 Ext. 9754
 EMAIL : Saravut.ta@rhbgroup.com

SET Index

คู่ออน

Figure 1 : SET Index daily chart



Source: RHB, Aspen

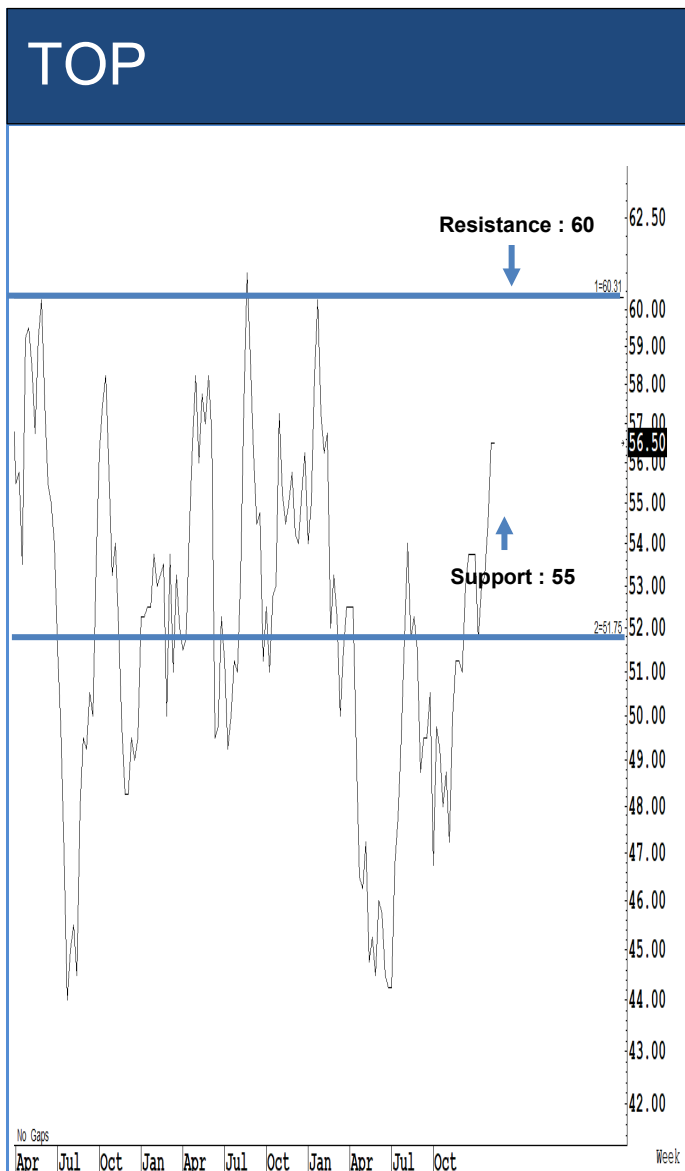
SET Index ปิดที่ 1,385.11 จุด -6.62 จุด มูลค่าการซื้อขาย 36,773 ล้านบาท เพิ่มขึ้นเมื่อเทียบกับปริมาณการซื้อขายวันก่อนหน้า โดยนักลงทุนต่างชาติขายสุทธิ 2,701 ล้านบาท และขายสุทธิ 30,559 ล้านบาท YTD

ระยะกลาง : SET Index อยู่ในช่วงปรับฐาน เดือนนี้ถ้ากลับขึ้นไปปิดเหนือ 1,387 จุดเป็นอย่างน้อย เดือนมีนาคมลุ้นติดต่อดี แนวโน้มจะเริ่มฟื้นตัวกลับขึ้นไปแถว ๆ 1,442 จุด สำหรับทิศทางในไตรมาส 1/2567 คาดว่ากรอบของ SET จะอยู่ระหว่าง 1,350-1,442 จุด แนะนำ ซื้อเมื่ออ่อนตัว สัปดาห์นี้คาดว่าแกว่งในกรอบระหว่าง 1,380-1,403 จุด แนะนำ ลงซื้อ ขึ้นขาย

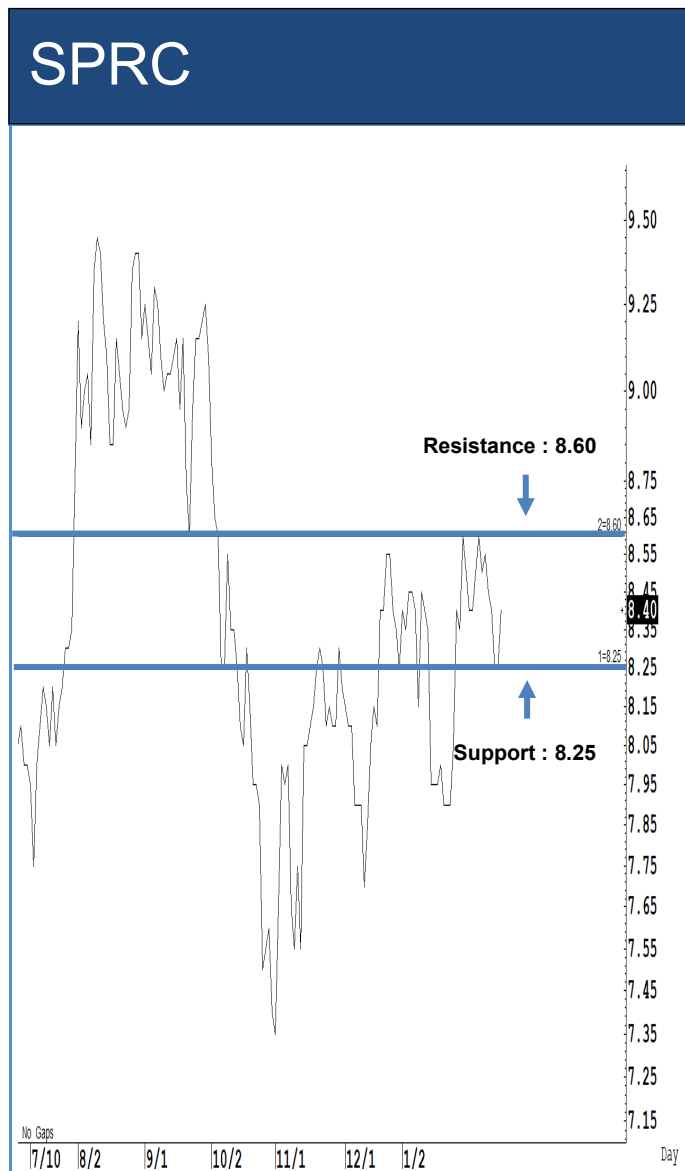
ระยะสั้น : SET Index ปิดลบ แต่ยังปิดเหนือระดับ 1,380 จุด วอลุ่มซื้อขายยังคงเบาบางต่อเนื่อง สั้น ๆ ตีกลับไม่ข้ามแถว ๆ 1,392 จุด แนะนำ ขายเพื่อหวังผลซื้อกลับเมื่ออ่อนตัว รอบนี้ถ้าปิดต่ำกว่า 1,370 จุดอีก แนะนำ ชะลอเก็งกำไร

Saravut Tachochavalit, Analyst
 TEL : +66 (2) 088 9999 Ext. 9754
 EMAIL : Saravut.ta@rhbgroup.com

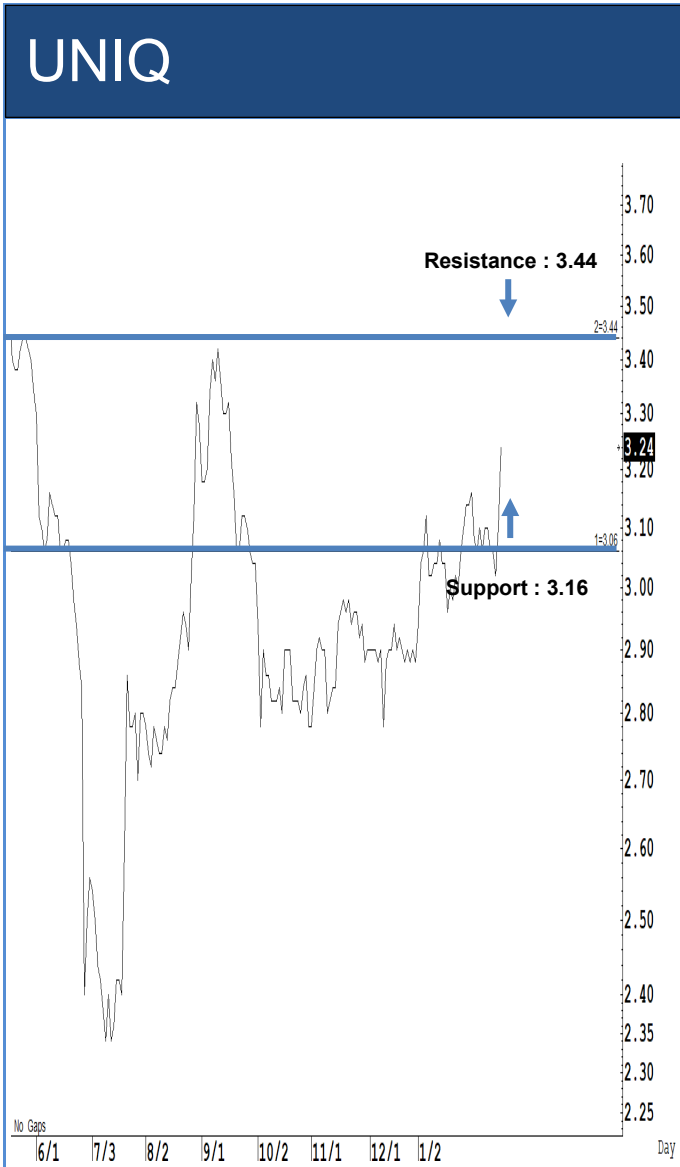
Trading Stocks



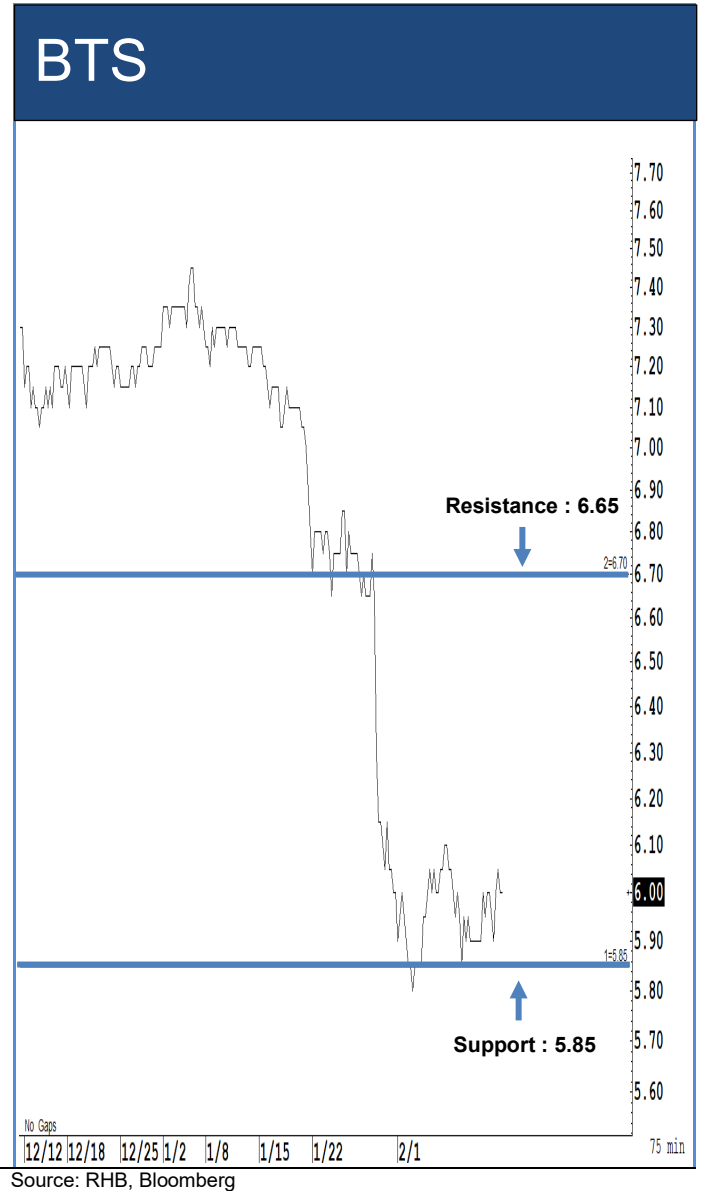
ระยะสั้นแกว่งในกรอบ sideways ระหว่าง 55-60 บาท แนะนำ ลงซื้อ ขึ้นขายในกรอบดังกล่าว ส่วนจุดตัดขาดทุนจะอยู่ที่ 54 บาท



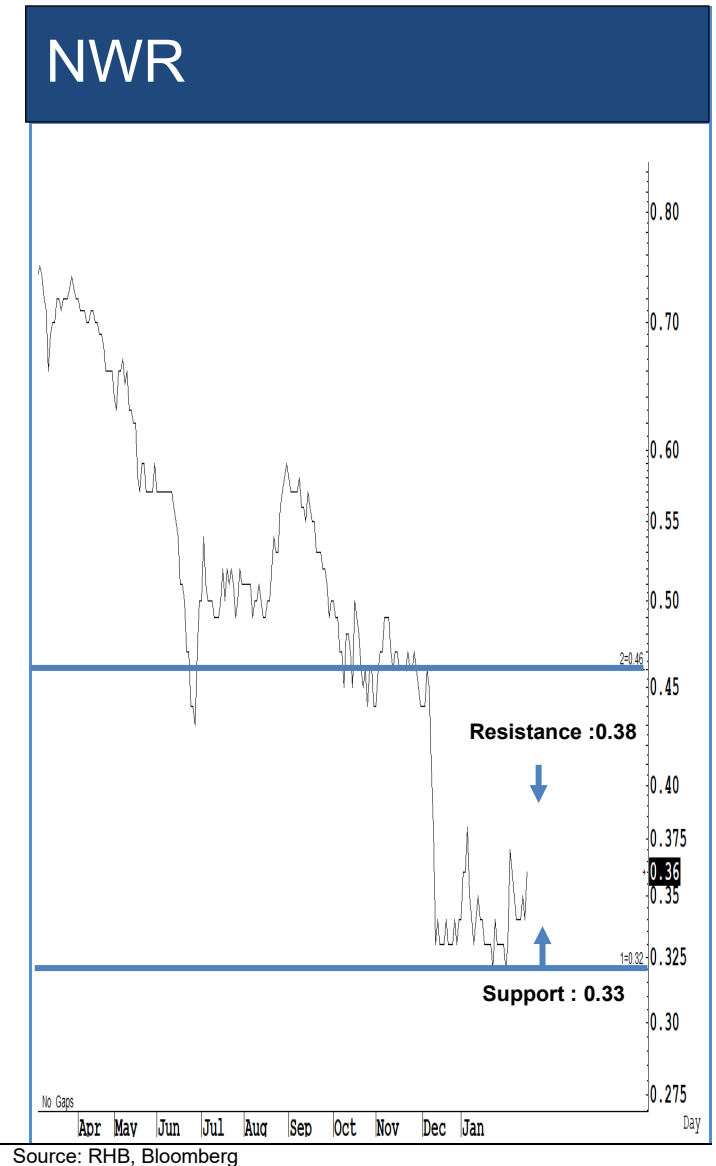
ระยะสั้นแกว่งในกรอบ sideways ระหว่าง 8.25-8.60 บาท แนะนำ ลงซื้อ ขึ้นขายในกรอบดังกล่าว ส่วนจุดตัดขาดทุนจะอยู่ที่ 8 บาท



ระยะสั้นแกว่งในกรอบ sideways ระหว่าง 3.16-3.44 บาท แนะนำ ลงซื้อ ขึ้นขายในกรอบดังกล่าว ส่วนจุดตัดขาดทุนจะอยู่ที่ 3.10 บาท



ระยะสั้นแกว่งในกรอบ sideways ระหว่าง 5.85-6.65 บาท แนะนำ ลงซื้อ ขึ้นขายในกรอบดังกล่าว ส่วนจุดตัดขาดทุนจะอยู่ที่ 5.70 บาท



ระยะสั้นแกว่งในกรอบ **sideway** ระหว่าง 0.72-0.78 บาท แนะนำ ลงซื้อ ขึ้นขายในกรอบดังกล่าว ส่วนจุดตัดขาดทุนจะอยู่ที่ 0.70 บาท

ระยะสั้นแกว่งในกรอบ **sideway** ระหว่าง 0.33-0.38 บาท แนะนำ ลงซื้อ ขึ้นขายในกรอบดังกล่าว ส่วนจุดตัดขาดทุนจะอยู่ที่ 0.31 บาท

Key Stock News (ที่มา: ข่าวหุ้น)

'เศรษฐกิจ' เร่งปิดดีล OCA มูลค่ามหาศาล 20 ล้านล้านบาท TOP งบ Q4/66 กำไรพุ่งพรวด! ปันผลครึ่งหลัง 2.75 บาท

นายชัช เศรษฐา สังกะเสน เจ้าของบริษัทที่ทับซ้อนทางทะเลระหว่างไทย-กัมพูชา (OCA) เพื่อนำก๊าซธรรมชาติและน้ำมัน มูลค่า 20 ล้านล้านบาท มาใช้ประโยชน์ร่วมกันให้ทันภายในรัฐบาลชุดนี้ ฟากซีไอโอปท.แนะยึดโมเดล ไทย-มาเลเซีย ไม่แต่ประเด็นเขตแดน ปลัดพล้งงาน มันใจรัฐบาลชุดนี้ทำสำเร็จ ขณะที่ผู้บริหารปท.สม.มันใจเวลาไม่เกิน 5 ปีผลิตก๊าซฯ มาใช้ได้ ล่าสุด TOP ประกาศงบ Q4/66 กำไร 2,900 ล้านบาท จ่ายปันผลครึ่งปีหลัง 2.75 บาทต่อหุ้น

NAT เป้าสูงสุด 8.9 บาท โกรทสต็อกโตแรง 30%

NAT เทรดวันแรกวันนี้ สหกรณ์ มันใจหุ้นไปได้สวย ผลการดำเนินงานเติบโตต่อเนื่อง ตั้งเป้าปีนี้รายได้โต 30% ผู้ถือหุ้นใหญ่ Lock Up ไม่ขายนาน 6 เดือน งานวางระบบเครือข่ายโครงสร้างพื้นฐานและบริการโซลูชัน ICT ล้น บล.เอเชีย พลัส ประเมินกำไรปี 67 เติบโตแรงสุดกลุ่มเทค 57% บล.บียอนด์ ให้กรอบราคาเหมาะสม 7.80-8.90 บาท

26 หุ้นรับบาทอ่อน ส่งออก-ท่องเที่ยว

แนวโน้มเงินบาทอ่อนค่าต่อเนื่อง เหตุเฟดจ่อตัดดอกเบี้ยระดับสูงไว้หนานกว่าคาด ปัจจัยภายในช่วงมาตรการกระตุ้นเศรษฐกิจล่าช้า กน.ลดดอกเบี้ยเร็วกว่าคาด แนะ 26 หุ้นรับผลบวกบาทอ่อน กลุ่มส่งออก ท่องเที่ยว โรงพยาบาล เช่น HANA DELTA KCE TU CPF GFPT STA NER VNG SCC AOT AAV BA MINT BH BDMS PR9 และ BCH

BBL เป้าสิ้นเชือโต 3-5% จับตา Q1 กำไร 1.14 หมื่นล.

ชาติศิริ โสภณพนิช นำทีมผู้บริหารระดับสูงแบงก์กรุงเทพ (BBL) ร่วมให้ข้อมูลกับนักวิเคราะห์วันนี้ (14 ก.พ.) เป้าสิ้นเชือปี 67 เติบโต 3-5% เติบโตและระดับ 3% และ NIM ที่ 2.8% เผยธุรกิจต่างประเทศ มันใจ Permata เติบโตพุ่งอย่างมีนัย ต้นรายได้ธุรกิจต่างประเทศเป็น 25% ของรายได้รวม โบรกฯ มงโงไตรมาส 1/67 กำไร 1.14 หมื่นล้านบาท โต 13% แนะ เชือ เป้าราคา 195 บาท

BTS โคน 'เคอริ' พันพีช งบ Q3 ขาดทุน 4.7 พันล้าน

บีทีเอส ไตรมาส 3 ปี 66/67 (ต.ค.-ธ.ค. 66) พลิกขาดทุนกว่า 4.7 พันล้านบาท เหตุมีกด้อยค่าเงินลงทุนหุ้น เคอริ-วีจีไอ-เจมารท์ ขณะที่ VGI โคนด้วย ขาดทุนสุทธิ 3,339 ล้านบาท โบรกฯ มงงบ VGI ถึงจุดต่ำสุดแล้ว ลุ้นปรับโครงสร้างธุรกิจใหม่ ตัดขาดหุ้น KEX ทิ้ง ส่งผลบวกทันที ราคาเป้าหมาย 2.50 บาท

CPF เคาะดอกเบี้ยหุ้นกู้ ชุดใหม่ 2.96-4.09% ต่อปี ขยาย 22-23 และ 27 ก.พ.นี้

ซีพีเอฟ กำหนดอัตราดอกเบี้ยหุ้นกู้ใหม่ 4 ชุด อยู่ที่ 2.964.09% ต่อปี พร้อมเปิดเผยให้กับประชาชนเป็นการทั่วไป ระหว่างวันที่ 22-23 และ 27 ก.พ.นี้ คำว่าอันดับความน่าเชื่อถือองค์กรและหุ้นกู้ที่ระดับ A+ จากทริสเรทติ้ง เสนอขยายผ่าน 7 สถาบันการเงิน ทั้งช่องทางสาขา และออนไลน์ มันใจจะได้รับผลตอบแทนที่ดีจากนักลงทุนที่เชื่อมั่นความแข็งแกร่งและศักยภาพการเติบโต

IP บั้มรายได้ปี 2.5 พันล้านโต 25% เตรียมออกผลิตภัณฑ์ใหม่ บอนตลาดเวชศาสตร์ชะลอวัย

อินเตอร์ ฟาร์มา เตรียมเปิดตัวผลิตภัณฑ์ใหม่ เพื่อการดูแลและฟื้นฟูสุขภาพแบบครบวงจร บอนตลาดเวชศาสตร์ชะลอวัย เจาะตลาดครอบคลุมทุกเขตแดนทั้งไทยและต่างประเทศ พร้อมขยายช่องทางจัดจำหน่าย ควบคุมกับการสร้างแบรนด์และโปรโมตสินค้าผ่านวีเนเตอร์หวังเพิ่มยอดขาย ล้นเป้าปี 67 มีรายได้ 2,500 ล้านบาท โต 25%

THAI ขึ้นเงินสัญญา 'โบลิ่ง' เตรียมจัดหาเครื่องบิน 45 ลำ จ่อนำเข้าประจำการปี 70-76

THAI แจงยิบ ขึ้นสัญญาจัดหาเครื่องบินร่วมกับโบอิงเรียบร้อยแล้ว 45 ลำ พร้อมสิทธิจัดหาเพิ่มเติม เตรียมนำเข้าประจำการฝูงบินปี 7076 ทดแทนเครื่องเก่าปลดระวางและหมดสัญญาเช่า เพื่อรักษาส่วนแบ่งตลาดที่ถูกลอยบ ยืนยันเตรียมแผนการเงิน-ประเมินสภาพคล่องแล้ว ไม่กระทบการชำระหนี้ตามแผนฟื้นฟูแน่นอน

DMT ปักธงรายได้ปี 67 โต 10% เดินหน้าประมุลงานใหม่ไม่ต่ำ 1 แสนล้าน

DMT ตั้งเป้าปี 67 รายได้โต 10% มีปริมาณการจรรยาเฉลี่ย 1.16 แสนคันต่อวัน ไซว้ไตรมาสสุดท้ายของปี 66 การจรรยาทำสถิติสูงสุดในรอบ 3 ปีที่ 110,336 คันต่อวัน เหตุโควิดคลี่คลายรัฐบาลออกนโยบายหนุนท่องเที่ยวเต็มสูบ เล็งประมุลงานใหม่ไม่ต่ำกว่า 1 แสนล้านบาท

กทพ.ชงบอร์ดขอเจรจา BEM ลงทุนทางด่วน 2 ชั้น 3.5 หมื่นล.

การทางพิเศษฯ ชงบอร์ด 20 ก.พ.นี้ เสนอเจรจา BEM รับงานลงทุนทางด่วน 2 ชั้น Double Deck 3.5 หมื่นล้านบาท แลกขยายสัมปทาน ผู้ว่าฯ เผยเป็นแนวทางที่เหมาะสมสุดที่ภาครัฐต้องลงทุนเอง คาดใช้เวลาเจรจา-ปรับปรุสัญญา ขออนุมัติตามขั้นตอนไม่เกิน ก.ย.นี้ ได้ลงนาม BEM

'ก.พล้งงาน' เร่งจัดตั้งระบบสำรองน้ำมัน-ก๊าซ เคาะผลศึกษา 2 เดือน

พีระพันธุ์ เร่งจัดตั้งระบบสำรองน้ำมัน ศึกษาวิธี การสำรองน้ำมันและก๊าซเชิงยุทธศาสตร์ เพื่อความมั่นคงและรักษาระดับราคาโครงสร้างราคาใหม่ ของไทยเพื่อให้เกิดเสถียรภาพด้านพลังงาน คาดใช้ระยะเวลาศึกษา 2 เดือน

EPG ไซว้กำไรไตรมาส 3 โต 43% ปลูกส่วนแบ่ง JV-ราคาปิโตรฯ ลง

EPG งบไตรมาส 3 ปีบัญชี 66/67 (ต.ค.-ธ.ค. 66) โยกำไรสุทธิ 305 ล้านบาท พุ่ง 43.3% ยอดขาย 3,374 ล้านบาท โต 12.2% หนุนงวด 9 เดือนแรก กวาดกำไรสุทธิ 1,049 ล้านบาท เพิ่มขึ้น 26.6% หลังรับส่วนแบ่งกำไรจาก Joint venture แบบก้าวกระโดด-ราคาปิโตรเคมีปรับตัวลง-ยอดขายสม่ำเสมอ

ค่าเช่าสูงเงินเพื่อสหรัฐฯ ตลาดคาดเฟดยังไม่ผ่อนคลายดอกเบี้ยเร็ว ๆ นี้

ดัชนีราคาผู้บริโภคในเดือน ม.ค.เพิ่มสูงขึ้นมากกว่าที่คาดการณ์ ท่ามกลางการพุ่งขึ้นอย่างรวดเร็วของค่าเช่าบ้าน แต่การปรับตัวสูงขึ้นของอัตราเงินเฟ้อไม่ได้เปลี่ยนแปลงความคาดหวังที่ธนาคารกลางสหรัฐฯ (เฟด) จะเริ่มปรับลดอัตราดอกเบี้ยในช่วงครึ่งแรกของปีนี้

บสย. ปีนี้ค้าสินเชือ 1.15 แสนล. ไซว้ปี 66 ยอดพุ่ง 1.14 แสนล. ภาคบริการขยายตัวสูง

บสย.ตั้งเป้าค้าประกันสินเชือ 1.15 แสนล้านบาท หนุนสภาพคล่อง SMEs ไทย ขณะที่ปี 66 ยอดค้าประกัน 1.14 แสนล้านบาท พบภาคบริการขยายตัวต่อเนื่อง

BBLAM ล็อกอีลด์ เเทมพ์นด้อยอายุ 6 ต. ให้สูง 2.15% ต่อปี

บลจ.บัวหลวง (BBLAM) เสนอขาย IPO เเทมพ์นด้อยอายุ 6 เดือน กองทุนรวมบัวหลวงธนสารพลัส 3/24 ห้ามขายผู้ลงทุนรายย่อย (BP3/24(AI) ผลตอบแทน 2.15% ต่อปี เปิดขาย 14-19 ก.พ. 67 ลงทุนขั้นต่ำ 500,000 บาท ชู เป็นทางเลือกผู้ลงทุนที่มองหาการลงทุนในตราสารหนี้ต่างประเทศ เพื่อโอกาสรับผลตอบแทนที่เหมาะสม

บลจ.เดินหน้าพ้อง STARK ขึ้นคำร้องขอเป็นโจทก์ร่วมกับพนักงานอัยการ

สมาคมบลจ. (AIMC) เผย บลจ.ที่ได้รับความสะดวกจากกรณีบจ.สตาร์ค (STARK) เตรียมยื่นคำร้องขอเข้าเป็นโจทก์ร่วมกับพนักงานอัยการ เดินหน้าพ้อง STARK เพื่อประโยชน์สูงสุดของผู้ถือหุ้นรายลงทุน มันใจว่าบลจ.ยึดมั่นในความรับผิดชอบสูงสุดต่อผู้ถือหุ้นรายลงทุน

กรุงศรี เปิดกำไรกองเทคฯ BlackRock บริหารโต 49.9%

แบงก์กรุงศรีฯ (BAY) มั่นใจพันธมิตรเปิดมุมมองการลงทุนปี 67 ชู หุ่นกลุ่ม AI ตัวตึง บันกำไรพอร์ทเติบโต ด้าน BlackRock เนะกองทุน KFTECH เหมาะแก่การเข้าพอร์ท เผยกองทุนดังกล่าวสามารถสร้างผลตอบแทนให้กับนักลงทุนได้ถึง 49.9%

ไอพีโอตลาด mai ปีนี้สุดฮอต นิวไฮลด์ลง 25 ปี ขึ้นไฟลิ่งแล้ว 23 บริษัท

ผู้จัดการตลาดฯ เอ็ม เอ ไอ (mai) มันใจ ปีนี้ IPO ทำนิวไฮลด์ครบรอบ 25 ปีตลาด mai ล่าสุด มียื่นไฟลิ่งแล้ว 23 บริษัท คาดเข้าเทรดได้ไตรมาส 1/67 จำนวน 5 บริษัท ขึ้นนักลงทุนยังเชื่อมั่นตลาดหุ้นไทย

SCB เพิ่มช่องทางชำระเงินต่างชาติ ท่องเที่ยวในไทย

แบงก์ไทยพาณิชย์ (SCB) จับมือ KogoPAY สตาร์ทอัพฟินเทคเพย์เมนต์ ผู้ให้บริการกระเป๋าเงินดิจิทัล พัฒนาช่องทางชำระเงินข้ามพรมแดนด้วยระบบอิเล็กทรอนิกส์ควาริโค้ด (QR Code) และบริการถอนเงินจากตู้ ATM เพื่ออำนวยความสะดวกให้กับนักท่องเที่ยวชาวอังกฤษและยุโรปที่เดินทางมาท่องเที่ยวในไทย

ดัชนีทองเดือนก.พ.สดใส ครอบ 33,800-34,800 บ.

ศูนย์วิจัยทองคำ เผยดัชนีทองคำเดือน ก.พ. 67 เพิ่มขึ้นเล็กน้อยจากเดือนก่อนหน้า รับแรงซื้อของตระกูลเงิน-บาทอ่อน-สงครามหนูน ให้กรอบทองโลก 1,9862,068 เหรียญ ส่วนราคาทองคำไทย มงกรอบ 33,800-34,800 บาท

INSET พอร์มสวย! รายได้ปี 66 พุ่ง 26% บอร์ดไฟเขียวจ่ายปันผล 5 สตงค์ ขึ้น XD 11 มี.ค.นี้

INSET ไซว้ปี 66 กำไรสุทธิ 109.16 ล้านบาท โต 3.44% กวาดรายได้ 1,657.93 ล้านบาท พุ่ง 26.03% บอร์ดอนุมัติจ่ายปันผลเพิ่ม 0.05 บาท/หุ้น ขึ้นเครื่องหมาย XD วันที่ 11 มี.ค.นี้ ฟาก ศักดิ์บวร บั๊กหกดปี 67 รายได้เติบโตไม่ต่ำกว่า 10% กอดแบ็กล็อกแน่นกว่า 2,000 ล้านบาท พร้อมรุกงาน Data Center ระดับไฮเปอร์สเกลเลอร์

UV ปี 67 รายได้พุ่ง 1.85 หมื่นล้าน ASW จ่อขายเคฟวันเดอร์แลนด์

ยูนิเวนเจอร์ ตั้งเป้ารายได้ปี 67 (1 ต.ค. 66-30 ก.ย. 67) ตะะ 18,500 ล้านบาท หลังเชื่อมั่นเศรษฐกิจไทยกลับมาโต ส่วนงบไตรมาส 1/67 กำไรสุทธิลดเหลือ 46.79 ล้านบาท ฟาก ASW เตรียมเปิดจองเคมป์สคอนโดใหม่ใกล้ม.ธรรมศาสตร์ รังสิต โครงการ เคฟ วันเดอร์แลนด์ มูลค่า 2,550 ล้านบาท รอบพิเศษ 17 ก.พ.นี้ วันเดียวเท่านั้น

'ก.ล.ต.' นับหนึ่งไฟลิ่ง NEO จ่อขายไอพีโอ 87.50 ล้านหุ้น

ก.ล.ต. นับหนึ่งแบบไฟลิ่ง นีโอ คอร์ปอเรท หรือ NEO เตรียมเสนอขายไอพีโอไม่เกิน 87.50 ล้านหุ้น เพื่อชำระคณทุนเข้าจดทะเบียนและซื้อขายในตลาดหลักทรัพย์ฯ

ข้อมูลธุรกรรมขายชอร์ต (Short Sales)

	Symbol (14 Feb'24)	Volume (Shares)	Value (Baht)	% Short Sale Volume Comparing with Main Board	% Short Sale Value Comparing with Main Board
1	DELTA-R	3,019,200	238,610,025.00	24.03	23.98
2	AOT-R	2,925,400	185,212,175.00	16.05	16.07
3	AOT	2,704,600	170,958,650.00	14.84	14.83
4	PTTEP	1,011,700	154,575,550.00	11.37	11.36
5	PTT	4,402,100	152,972,975.00	18.58	18.59
6	KCE-R	3,401,000	141,310,200.00	10.67	10.71
7	PTTEP-R	874,500	133,732,150.00	9.83	9.82
8	BBL-R	906,300	128,529,850.00	20.56	20.55
9	BDMS	4,552,200	127,461,600.00	20.38	20.37
10	CPALL	2,341,400	124,915,825.00	15.74	15.73
11	ADVANC-R	538,100	114,614,600.00	12.72	12.71
12	ADVANC	523,200	111,523,900.00	12.36	12.37
13	KCE	2,683,800	110,820,925.00	8.42	8.4
14	KTB	6,020,300	95,721,460.00	14.89	14.89
15	AWC-R	22,641,900	91,639,970.00	40.4	40.35
16	OR-R	5,005,700	90,926,850.00	16.24	16.21
17	OR	4,606,000	83,587,820.00	14.94	14.9
18	TIDLOR	3,635,900	81,747,580.00	21.49	21.5
19	KBANK-R	665,500	80,302,400.00	9.1	9.09
20	IVL-R	3,225,100	78,265,280.00	22.7	22.66
21	SCB	755,600	76,747,500.00	11.05	10.98
22	CRC-R	2,196,600	76,379,900.00	24.13	24.18
23	BTS-R	12,632,700	75,086,265.00	29.71	29.65
24	SCB-R	596,300	61,097,150.00	8.72	8.74
25	DELTA	757,000	59,958,950.00	6.03	6.03
26	PTTGC-R	1,640,900	59,447,675.00	11.04	10.98
27	MINT	1,775,300	54,265,600.00	18.79	18.81
28	BBL	378,200	53,611,800.00	8.58	8.57
29	BANPU-R	9,172,000	53,404,225.00	25.38	25.31
30	HANA-R	1,049,600	49,651,225.00	8.14	8.15
31	CPF-R	2,680,700	47,881,790.00	14.38	14.4
32	GULF	1,024,800	44,529,425.00	15.94	15.94
33	SAWAD-R	1,112,200	43,857,575.00	16.03	16.02
34	HANA	919,700	43,795,200.00	7.13	7.19
35	MTC-R	998,800	43,323,600.00	11.25	11.22
36	COM7-R	1,892,200	42,023,650.00	14	14.01
37	KTB-R	2,632,500	41,856,310.00	6.51	6.51
38	MTC	911,600	39,690,375.00	10.27	10.28
39	BTS	6,615,700	39,280,295.00	15.56	15.51
40	SAWAD	974,800	38,465,050.00	14.05	14.05
41	GPSC-R	720,000	36,967,375.00	13.93	13.91
42	CPALL-R	689,900	36,762,600.00	4.64	4.63
43	TISCO-R	367,200	36,424,425.00	16.11	16.11
44	GPSC	703,600	36,224,550.00	13.61	13.63
45	TTB	19,795,900	35,902,565.00	10.29	10.31
46	TRUE-R	5,572,500	35,675,460.00	11.4	11.41

Source: SETSMART

ข้อมูลแบบรายงานการเปลี่ยนแปลงการถือหลักทรัพย์และสัญญาซื้อขายล่วงหน้าของผู้บริหาร (แบบ 59)

ชื่อบริษัท	ชื่อผู้บริหาร	ประเภทหลักทรัพย์	วันที่ได้มา/ จำหน่าย	จำนวน	ราคา	วิธีการได้มา/ จำหน่าย
GC	นาย ปิยะ จริยะเศรษฐพงศ์	หุ้นสามัญ	13/02/2567	2,500,000	-	โอน
GC	นาย ปิยะ จริยะเศรษฐพงศ์	หุ้นสามัญ	13/02/2567	2,500,000	-	โอน
PERM	นาย ชูชีพ ยงวงศ์ไพบุลย์	หุ้นสามัญ	07/02/2567	23,400	0.9	ซื้อ
PERM	นาย ชูชีพ ยงวงศ์ไพบุลย์	หุ้นสามัญ	12/02/2567	55,000	0.9	ซื้อ
RICHY	นางสาว พิชญา ตันโสศ	หุ้นสามัญ	13/02/2567	210,000	0.69	ขาย
ORN	นาย อรรถเดช อุดมศิริธำรง	หุ้นสามัญ	12/02/2567	493,000	1.39	ขาย

Source: www.sec.or.th

**แบบรายงานการได้มาหรือจำหน่ายหลักทรัพย์ของกิจการ (แบบ 246-2)
(Corporate Share Trade)**

หลักทรัพย์	ชื่อผู้ได้มา/ จำหน่าย	วิธีการ	ประเภท หลักทรัพย์	% ก่อน ได้มา/ จำหน่าย	% ได้มา/ จำหน่าย	% หลัง ได้มา/ จำหน่าย	วันที่ได้มา/ จำหน่าย	% ก่อน ได้มา/ จำหน่าย (กลุ่ม)	% ได้มา/ จำหน่าย (กลุ่ม)	% หลัง ได้มา/ จำหน่าย (กลุ่ม)
HPT	นาย ธีรนาท งาม จิตรเจริญ	ได้มา	หุ้น	5.1969	5.1969	10.3939	14/02/256 7	5.1969	5.1969	10.3939
BCPG	CAPITAL ASIA INVESTMENTS PTE LTD	ได้มา	หุ้น	3.5551	1.7207	5.2759	13/02/256 7	3.5551	1.7207	5.2759

Source: www.sec.or.th

กำหนดการประชุมคณะกรรมการนโยบายการเงิน (กนง.) ประจำปี 2567

ครั้งที่	วันแถลงผลการประชุม กนง.
1	พุธที่ 7 ก.พ.2567 (คงอัตราดอกเบี้ย 2.50% ต่อปี)
2	พุธที่ 10 เม.ย.2567
3	พุธที่ 12 มิ.ย.2567
4	พุธที่ 21 ส.ค.2567
5	พุธที่ 16 ต.ค.2567
6	พุธที่ 18 ธ.ค.2567

ที่มา : ธนาคารแห่งประเทศไทย

Foreign Portfolio Investment

(Unit: US\$ Mn)

Country	Date	Daily	WTD	MTD	QTD	YTD	12M	YoY
Thailand	14/02/2024	(74.8)	(78.5)	11.3	(858.7)	(858.7)	(6,429.2)	(10,484.8)
Japan	02/02/2024		2,078.5	2,078.4	19,226.0	19,226.0	46,234.2	45,535.6
Indonesia	13/02/2024	78.4	211.2	468.9	1,003.1	1,003.1	568.6	(2,610.8)
S. Korea	15/02/2024	(114.9)	822.1	4,329.2	6,582.8	6,582.8	9,314.1	9,874.9
Vietnam	07/02/2024	(0.1)	(13.2)	(21.3)	31.8	31.8	(965.1)	(2,245.9)
Sri Lanka	14/02/2024	(0.2)	(0.5)	(3.0)	(9.6)	(9.6)	(8.9)	(115.7)
Malaysia	14/02/2024	8.7	40.5	142.9	288.2	288.2	(52.1)	(625.9)
Philippines	14/02/2024	12.2	21.8	72.3	152.0	152.0	(810.2)	378.9
India	13/02/2024	28.1	54.7	(485.7)	(3,626.3)	(3,626.3)	21,478.9	35,728.2
Taiwan	05/02/2024	(316.0)	(316.0)	1,215.4	2,631.0	2,631.0	1,012.3	34,192.0
China	30/06/2023			6,251.8	(41,409.8)	6,778.9	(68,624.6)	

Source: Bloomberg

ข้อมูลต่างชาติซื้อขาย NVDR

(ณ วันที่ 14 กุมภาพันธ์ 2567)

NVDR TOP 5 BUY

ชื่อหลักทรัพย์	ซื้อ (ล้านบาท)	ขาย (ล้านบาท)	รวม (ล้านบาท)	สุทธิ (ล้านบาท)	มูลค่าการซื้อขายทั้งหมด (ล้านบาท)	สัดส่วนการซื้อขาย ผ่าน NVDR (%)
CPAXT	109.87	37.96	147.83	71.92	573.49	12.89
BCP	93.91	33.1	127.01	60.81	166.18	38.21
CPN	142.03	90.11	232.15	51.92	442.23	26.25
BH	131.21	79.41	210.62	51.8	284.84	36.97
TIDLOR	95.54	52.74	148.28	42.79	383.81	19.32

NVDR TOP 5 SELL

ชื่อหลักทรัพย์	ซื้อ (ล้านบาท)	ขาย (ล้านบาท)	รวม (ล้านบาท)	สุทธิ (ล้านบาท)	มูลค่าการซื้อขายทั้งหมด (ล้านบาท)	สัดส่วนการซื้อขาย ผ่าน NVDR (%)
DELTA	121.84	514.01	635.85	-392.2	995.26	31.94
PTTEP	170.61	472.43	643.04	-301.8	1,361.51	23.61
ADVANC	141.46	331.32	472.78	-189.9	962.42	24.56
OR	26.71	215.4	242.12	-188.7	560.95	21.58
JMT	130.8	280.24	411.04	-149.4	1,234.12	16.65

Source: www.settrade.com

หลักทรัพย์ที่เข้าข่ายมาตรการกำกับการซื้อขาย (Cash Balance)

(ณ วันที่ 15 กุมภาพันธ์ 2567)

ระดับ 1: ห้ามคำนวณวงเงินซื้อขาย และ Cash Balance

หลักทรัพย์ในประเทศ	หลักทรัพย์ต่าง ดาว	ระดับ	ชื่อเต็ม	วันที่เริ่มต้น	วันที่สิ้นสุด

ระดับ 2: ห้าม Net settlement, ห้ามคำนวณวงเงินซื้อขาย และ Cash Balance

หลักทรัพย์ในประเทศ	หลักทรัพย์ต่าง ดาว	ระดับ	ชื่อเต็ม	วันที่เริ่มต้น	วันที่สิ้นสุด
MGI	MGI-F	2	บริษัท มิสแกรนด์ อินเทอร์เน็ต ช้อปปิง จำกัด (มหาชน)	07 ก.พ. 2567	27 ก.พ. 2567

ระดับ 3: หยุดพักการซื้อขายในวันทำการแรก , ห้าม Net Settlement , ห้ามคำนวณวงเงินซื้อขายและ Cash Balance

หลักทรัพย์ในประเทศ	หลักทรัพย์ต่าง ดาว	ระดับ	ชื่อเต็ม	วันที่เริ่มต้น	วันที่สิ้นสุด

Source: www.set.or.th

หมายเหตุ

เมื่อหุ้นสามัญเข้ามาตรการให้หลักทรัพย์อื่นของบจ. และหลักทรัพย์ที่มีการอ้างอิงหลักทรัพย์ของบจ. เข้ามาตรการกำกับการซื้อขายด้วย (ยกเว้น DW) โดย

- Cash Balance หมายความว่า สมาชิกต้องดำเนินการให้ลูกค้าซื้อหลักทรัพย์ด้วยบัญชี cash balance เท่านั้น โดยลูกค้าต้องวางเงินสดไว้ล่วงหน้ากับสมาชิกเต็มจำนวนก่อนซื้อหลักทรัพย์
 - ห้ามคำนวณวงเงินซื้อขาย หมายความว่า ห้ามสมาชิกใช้หลักทรัพย์เป็นหลักประกันในการคำนวณเป็นวงเงินซื้อขายหลักทรัพย์ (ในทุกประเภทบัญชี)
 - ห้าม Net settlement หมายความว่า ห้ามสมาชิกหักลบราคาซื้อกับราคาขายหลักทรัพย์เดียวกันในวันเดียวกัน (ซื้อและขายหลักทรัพย์เดียวกันในวันเดียวกัน ค่าขายคืนเป็นวงเงินในวันทำการถัดไป)
- ทั้งนี้ มาตรการกำกับการซื้อขาย มีปัจจัยที่ใช้ในการพิจารณา คือ อัตราหมุนเวียนการซื้อขาย (Turnover ratio) มูลค่าการซื้อขาย และราคาซื้อขาย ที่ไม่สอดคล้องกับปัจจัยพื้นฐาน เช่น P/E Ratio เป็นต้น

Economic Calendar – Thailand

Date Time	Event	Period	Survey	Actual	Prior	Revised
12/15/2023 14:30	Foreign Reserves		Dec-08	--	--	\$220.4b
12/15/2023 14:30	Forward Contracts		Dec-08	--	--	\$30.1b
12/18/2023 12/24	Car Sales		Nov	--	--	58963
12/22/2023 14:30	Foreign Reserves		Dec-15	--	--	--
12/22/2023 14:30	Forward Contracts		Dec-15	--	--	--
12/23/2023 12/28	Customs Exports YoY		Nov	--	--	8.00%
12/23/2023 12/28	Customs Imports YoY		Nov	--	--	10.20%
12/23/2023 12/28	Customs Trade Balance		Nov	--	--	-\$832m
12/26/2023 12/29	Mfg Production Index ISIC NSA YoY		Nov	--	--	-4.29%
12/26/2023 12/30	Capacity Utilization ISIC		Nov	--	--	56.83
12/28/2023 14:00	BoP Current Account Balance		Nov	--	--	\$665m
12/28/2023 14:30	BoP Overall Balance		Nov	--	--	-\$352m
12/28/2023 14:30	Imports		Nov	--	--	\$22077m
12/28/2023 14:30	Exports		Nov	--	--	\$23342m
12/28/2023 14:30	Exports YoY		Nov	--	--	7.00%
12/28/2023 14:30	Forward Contracts		Dec-22	--	--	--
12/28/2023 14:30	Imports YoY		Nov	--	--	10.50%
12/28/2023 14:30	Foreign Reserves		Dec-22	--	--	--
12/28/2023 14:30	Trade Balance		Nov	--	--	\$1265m
01/03/2024 07:30	S&P Global Thailand PMI Mfg		Dec	--	--	47.6
01/03/2024 14:30	Business Sentiment Index		Dec	--	--	49
01/05/2024 10:30	CPI Core YoY		Dec	--	--	0.58%
01/05/2024 10:30	CPI NSA MoM		Dec	--	--	-0.25%
01/05/2024 10:30	CPI YoY		Dec	--	--	-0.44%
01/05/2024 14:30	Foreign Reserves		Dec-29	--	--	--
01/05/2024 14:30	Forward Contracts		Dec-29	--	--	--
01/08/2024 01/15	Consumer Confidence		Dec	--	--	60.9
01/08/2024 01/15	Consumer Confidence Economic		Dec	--	--	55.1
01/18/2024 01/24	Car Sales		Dec	--	--	--
01/23/2024 01/28	Customs Exports YoY		Dec	--	--	--
01/23/2024 01/28	Customs Imports YoY		Dec	--	--	--
01/23/2024 01/28	Customs Trade Balance		Dec	--	--	--
01/26/2024 01/30	Mfg Production Index ISIC NSA YoY		Dec	--	--	--
01/26/2024 01/30	Capacity Utilization ISIC		Dec	--	--	--
01/31/2024 14:00	BoP Current Account Balance		Dec	--	--	--
01/31/2024 14:30	Exports YoY		Dec	--	--	--
01/31/2024 14:30	Imports		Dec	--	--	--
01/31/2024 14:30	Trade Balance		Dec	--	--	--
01/31/2024 14:30	Imports YoY		Dec	--	--	--
01/31/2024 14:30	BoP Overall Balance		Dec	--	--	--
01/31/2024 14:30	Exports		Dec	--	--	--

Source: Bloomberg

RHB Guide to Investment Ratings

- Buy:** Share price may exceed 10% over the next 12 months
Trading Buy: Share price may exceed 15% over the next 3 months, however longer-term outlook remains uncertain
Neutral: Share price may fall within the range of +/- 10% over the next 12 months
Take Profit: Target price has been attained. Look to accumulate at lower levels
Sell: Share price may fall by more than 10% over the next 12 months
Not Rated: Stock is not within regular research coverage

Investment Research Disclaimers

RHB has issued this report for information purposes only. This report is intended for circulation amongst RHB and its affiliates' clients generally or such persons as may be deemed eligible by RHB to receive this report and does not have regard to the specific investment objectives, financial situation and the particular needs of any specific person who may receive this report. This report is not intended, and should not under any circumstances be construed as, an offer or a solicitation of an offer to buy or sell the securities referred to herein or any related financial instruments.

This report may further consist of, whether in whole or in part, summaries, research, compilations, extracts or analysis that has been prepared by RHB's strategic, joint venture and/or business partners. No representation or warranty (express or implied) is given as to the accuracy or completeness of such information and accordingly investors should make their own informed decisions before relying on the same.

This report is not directed to, or intended for distribution to or use by, any person or entity who is a citizen or resident of or located in any locality, state, country or other jurisdiction where such distribution, publication, availability or use would be contrary to the applicable laws or regulations. By accepting this report, the recipient hereof (i) represents and warrants that it is lawfully able to receive this document under the laws and regulations of the jurisdiction in which it is located or other applicable laws and (ii) acknowledges and agrees to be bound by the limitations contained herein. Any failure to comply with these limitations may constitute a violation of applicable laws.

All the information contained herein is based upon publicly available information and has been obtained from sources that RHB believes to be reliable and correct at the time of issue of this report. However, such sources have not been independently verified by RHB and/or its affiliates and this report does not purport to contain all information that a prospective investor may require. The opinions expressed herein are RHB's present opinions only and are subject to change without prior notice. RHB is not under any obligation to update or keep current the information and opinions expressed herein or to provide the recipient with access to any additional information. Consequently, RHB does not guarantee, represent or warrant, expressly or impliedly, as to the adequacy, accuracy, reliability, fairness or completeness of the information and opinion contained in this report. Neither RHB (including its officers, directors, associates, connected parties, and/or employees) nor does any of its agents accept any liability for any direct, indirect or consequential losses, loss of profits and/or damages that may arise from the use or reliance of this research report and/or further communications given in relation to this report. Any such responsibility or liability is hereby expressly disclaimed.

Whilst every effort is made to ensure that statement of facts made in this report are accurate, all estimates, projections, forecasts, expressions of opinion and other subjective judgments contained in this report are based on assumptions considered to be reasonable and must not be construed as a representation that the matters referred to therein will occur. Different assumptions by RHB or any other source may yield substantially different results and recommendations contained on one type of research product may differ from recommendations contained in other types of research. The performance of currencies may affect the value of, or income from, the securities or any other financial instruments referenced in this report. Holders of depositary receipts backed by the securities discussed in this report assume currency risk. Past performance is not a guide to future performance. Income from investments may fluctuate. The price or value of the investments to which this report relates, either directly or indirectly, may fall or rise against the interest of investors.

This report may contain comments, estimates, projections, forecasts and expressions of opinion relating to macroeconomic research published by RHB economists of which should not be considered as investment ratings/advice and/or a recommendation by such economists on any securities discussed in this report.

This report does not purport to be comprehensive or to contain all the information that a prospective investor may need in order to make an investment decision. The recipient of this report is making its own independent assessment and decisions regarding any securities or financial instruments referenced herein. Any investment discussed or recommended in this report may be unsuitable for an investor depending on the investor's specific investment objectives and financial position. The material in this report is general information intended for recipients who understand the risks of investing in financial instruments. This report does not take into account whether an investment or course of action and any associated risks are suitable for the recipient. Any recommendations contained in this report must therefore not be relied upon as investment advice based on the recipient's personal circumstances. Investors should make their own independent evaluation of the information contained herein, consider their own investment objective, financial situation and particular needs and seek their own financial, business, legal, tax and other advice regarding the appropriateness of investing in any securities or the investment strategies discussed or recommended in this report.

This report may contain forward-looking statements which are often but not always identified by the use of words such as "believe", "estimate", "intend" and "expect" and statements that an event or result "may", "will" or "might" occur or be achieved and other similar expressions.

Such forward-looking statements are based on assumptions made and information currently available to RHB and are subject to known and unknown risks, uncertainties and other factors which may cause the actual results, performance or achievement to be materially different from any future results, performance or achievement, expressed or implied by such forward-looking statements. Caution should be taken with respect to such statements and recipients of this report should not place undue reliance on any such forward-looking statements. RHB expressly disclaims any obligation to update or revise any forward-looking statements, whether as a result of new information, future events or circumstances after the date of this publication or to reflect the occurrence of unanticipated event

The use of any website to access this report electronically is done at the recipient's own risk, and it is the recipient's sole responsibility to take precautions to ensure that it is free from viruses or other items of a destructive nature. This report may also provide the addresses of, or contain hyperlinks to, websites. RHB takes no responsibility for the content contained therein. Such addresses or hyperlinks (including addresses or hyperlinks to RHB own website material) are provided solely for the recipient's convenience. The information and the content of the linked site do not in any way form part of this report. Accessing such website or following such link through the report or RHB website shall be at the recipient's own risk.

This report may contain information obtained from third parties. Third party content providers do not guarantee the accuracy, completeness, timeliness or availability of any information and are not responsible for any errors or omissions (negligent or otherwise), regardless of the cause, or for the results obtained from the use of such content. Third party content providers give no express or implied warranties, including, but not limited to, any warranties of merchantability or fitness for a particular purpose or use. Third party content providers shall not be liable for any direct, indirect, incidental, exemplary, compensatory, punitive, special or consequential damages, costs, expenses, legal fees, or losses (including lost income or profits and opportunity costs) in connection with any use of their content.

The research analysts responsible for the production of this report hereby certifies that the views expressed herein accurately and exclusively reflect his or her personal views and opinions about any and all of the issuers or securities analysed in this report and were prepared independently and autonomously. The research analysts that authored this report are precluded by RHB in all circumstances from trading in the securities or other financial instruments referenced in the report, or from having an interest in the company(ies) that they cover.

The contents of this report is strictly confidential and may not be copied, reproduced, published, distributed, transmitted or passed, in whole or in part, to any other person without the prior express written consent of RHB and/or its affiliates. This report has been delivered to RHB and its affiliates' clients for information purposes only and upon the express understanding that such parties will use it only for the purposes set forth above. By electing to view or accepting a copy of this report, the recipients have agreed that they will not print, copy, videotape, record, hyperlink, download, or otherwise attempt to reproduce or re-transmit (in any form including hard copy or electronic distribution format) the contents of this report. RHB and/or its affiliates accepts no liability whatsoever for the actions of third parties in this respect.

The contents of this report are subject to copyright. Please refer to Restrictions on Distribution below for information regarding the distributors of this report. Recipients must not reproduce or disseminate any content or findings of this report without the express permission of RHB and the distributors.

The securities mentioned in this publication may not be eligible for sale in some states or countries or certain categories of investors. The recipient of this report should have regard to the laws of the recipient's place of domicile when contemplating transactions in the securities or other financial instruments referred to herein. The securities discussed in this report may not have been registered in such jurisdiction. Without prejudice to the foregoing, the recipient is to note that additional disclaimers, warnings or qualifications may apply based on geographical location of the person or entity receiving this report.

The term "RHB" shall denote, where appropriate, the relevant entity distributing or disseminating the report in the particular jurisdiction referenced below, or, in every other case, RHB Investment Bank Berhad and its affiliates, subsidiaries and related companies.

RESTRICTIONS ON DISTRIBUTION

Malaysia

This report is issued and distributed in Malaysia by RHB Investment Bank Bhd. The views and opinions in this report are our own as of the date hereof and is subject to change. If the Financial Services and Markets Act of the United Kingdom or the rules of the Financial Conduct Authority apply to a recipient, our obligations owed to such recipient therein are unaffected. RHB Investment Bank Bhd has no obligation to update its opinion or the information in this report.

Thailand

This report is issued and distributed in the Kingdom of Thailand by RHB Securities (Thailand) PCL, a licensed securities company that is authorised by the Ministry of Finance, regulated by the Securities and Exchange Commission of Thailand and is a member of the Stock Exchange of Thailand. The Thai Institute of Directors Association has disclosed the Corporate Governance Report of Thai Listed Companies made pursuant to the policy of the Securities and Exchange Commission of Thailand. RHB Securities (Thailand) PCL does not endorse, confirm nor certify the result of the Corporate Governance Report of Thai Listed Companies.

Indonesia

This report is issued and distributed in Indonesia by PT RHB Sekuritas Indonesia. This research does not constitute an offering document and it should not be construed as an offer of securities in Indonesia. Any securities offered or sold, directly or indirectly, in Indonesia or to any Indonesian citizen or corporation (wherever located) or to any Indonesian resident in a manner which constitutes a public offering under Indonesian laws and regulations must comply with the prevailing Indonesian laws and regulations.

Singapore

This report is issued and distributed in Singapore by RHB Bank Berhad (Singapore branch) which is a holder of a full bank licence and an exempt capital markets services licence and financial adviser regulated by the Monetary Authority of Singapore. RHB Bank Berhad (Singapore branch) may distribute reports produced by its respective foreign entities, affiliates or other foreign research houses pursuant to an arrangement under Regulation 32C of the Financial Advisers Regulations. Where the report is distributed in Singapore to a person who is not an Accredited Investor, Expert Investor or an Institutional Investor, RHB Bank Berhad (Singapore branch) accepts legal responsibility for the contents of the report to such persons only to the extent required by law. Singapore recipients should contact RHB Bank Berhad (Singapore branch) in respect of any matter arising from or in connection with the report.

United States

This report was prepared by RHB is meant for distribution solely and directly to “major” U.S. institutional investors as defined under, and pursuant to, the requirements of Rule 15a-6 under the U.S. Securities and Exchange Act of 1934, as amended (the “Exchange Act”) via a registered U.S. broker-dealer as appointed by RHB from time to time. Accordingly, any access to this report via Bursa Marketplace or any other Electronic Services Provider is not intended for any party other than “major” US institutional investors (via a registered U.S broker-dealer), nor shall be deemed as solicitation by RHB in any manner. RHB is not registered as a broker-dealer in the United States and currently has not appointed a U.S. broker-dealer. Additionally, RHB does not offer brokerage services to U.S. persons. Any order for the purchase or sale of all securities discussed herein must be placed with and through a registered U.S. broker-dealer as appointed by RHB from time to time as required by the Exchange Act Rule 15a-6. For avoidance of doubt, RHB reiterates that it has not appointed any U.S. broker-dealer during the issuance of this report. This report is confidential and not intended for distribution to, or use by, persons other than the recipient and its employees, agents and advisors, as applicable. Additionally, where research is distributed via Electronic Service Provider, the analysts whose names appear in this report are not registered or qualified as research analysts in the United States and are not associated persons of any registered U.S. broker-dealer as appointed by RHB from time to time and therefore may not be subject to any applicable restrictions under Financial Industry Regulatory Authority (“FINRA”) rules on communications with a subject company, public appearances and personal trading. Investing in any non-U.S. securities or related financial instruments discussed in this research report may present certain risks. The securities of non-U.S. issuers may not be registered with, or be subject to the regulations of, the U.S. Securities and Exchange Commission. Information on non-U.S. securities or related financial instruments may be limited. Foreign companies may not be subject to audit and reporting standards and regulatory requirements comparable to those in the United States. The financial instruments discussed in this report may not be suitable for all investors. Transactions in foreign markets may be subject to regulations that differ from or offer less protection than those in the United States.

Please refer to the following link ([RHB Research Conflict Disclosures – Feb 2024](#)) and the Disclosure of Conflict of Interest in each of the research reports provided in this email for more details.

Kuala Lumpur		Singapore			
RHB Investment Bank Bhd Level 3A, Tower One, RHB Centre Jalan Tun Razak Kuala Lumpur Malaysia Tel : +(60) 3 9280 8888 Fax : +(60) 3 9200 2216		RHB Bank Berhad (Singapore branch) 90 Cecil Street #04-00 RHB Bank Building Singapore 069531			
Jakarta		Bangkok			
PT RHB Sekuritas Indonesia Revenue Tower, 11th Floor, District 8 - SCBD Jl. Jendral Sudirman Kav 52-53 Jakarta 12190 Indonesia Tel : +6221 509 39 888 Fax : +6221 509 39 777		RHB Securities (Thailand) PCL 10th Floor, Sathorn Square Office Tower 98, North Sathorn Road, Silom Bangrak, Bangkok 10500 Thailand Tel : +(66) 2 088 9999 Fax : +(66) 2 088 9799			
สำนักงานใหญ่		สาขาที่ 1 สาขาหาดใหญ่		สาขาที่ 2 สาขาปิ่นเกล้า	
เลขที่ ๑๘ อาคารสาทรสแควร์ ออฟฟิศ ทาวเวอร์ ชั้นที่ 8,10 ถนนสาทรเหนือ แขวงสีลม เขตบางรัก กรุงเทพมหานคร 10500 Tel: +66(0)2-862-9999 Fax: +66(0)2-108-0999		127 – 129 ถนนศรีภูวนารถ ตำบลหาดใหญ่ อำเภอหาดใหญ่ จังหวัดสงขลา 90110 Tel: +66-74-891-999 Fax: +66-(0)74-891-924		เลขที่ 7/129 – 221 อาคารศูนย์การค้าเซ็นทรัลพลาซ่า ปิ่นเกล้า ชั้น 19 ถนนบรมราชชนนี แขวงอรุณอมรินทร์ เขตบางกอกน้อย กรุงเทพมหานคร 10700 Tel:+66(0)2-828-1555 Fax: +66-(0)2-828-1500	
สาขาที่ 3 สาขาวิภาวดีรังสิต		สาขาที่ 4 สาขาเชียงใหม่		สาขาที่ 5 สาขาจะเข้	
เลขที่ ๘๑/1 อาคารเกษมทรัพย์ ชั้น 1 ถนนวิภาวดีรังสิต 314/1 หมู่ที่ 5 ต.สันทรายน้อย อ.สันทราย จ.เชียงใหม่ แขวงจอมพล เขตจตุจักร กรุงเทพมหานคร 10900 Tel:+66(0)2-035-9000 Fax:+66-(0)2-631-9099		50210 Tel: +66-(0)52-00-4999 Fax:+66-(0)5200-4998		เลขที่ 20 ถนนสุวินทวงศ์ ตำบลหน้าเมือง อำเภอเมืองจะเข้ จังหวัดจะเข้ 24000 Tel: +66(0)3302-1999 Fax: +66(0)2-3851-3435	